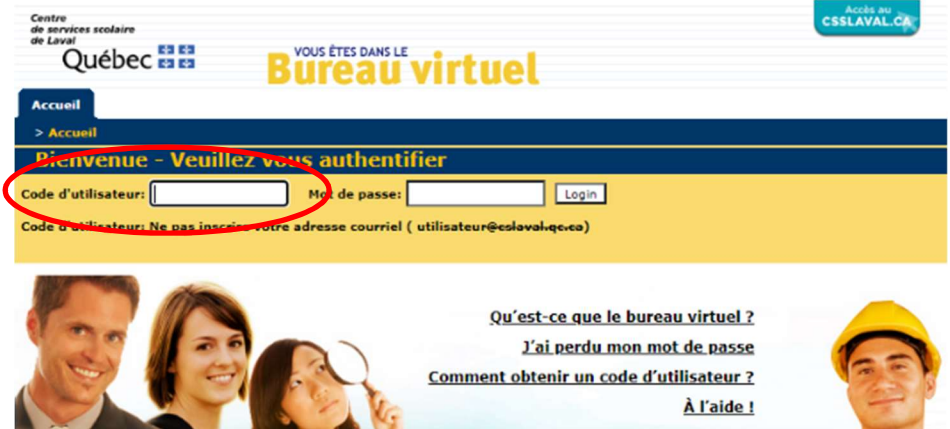


Adresse : <https://bv.cslaval.qc.ca>

Le code d'utilisateur est votre numéro de fiche

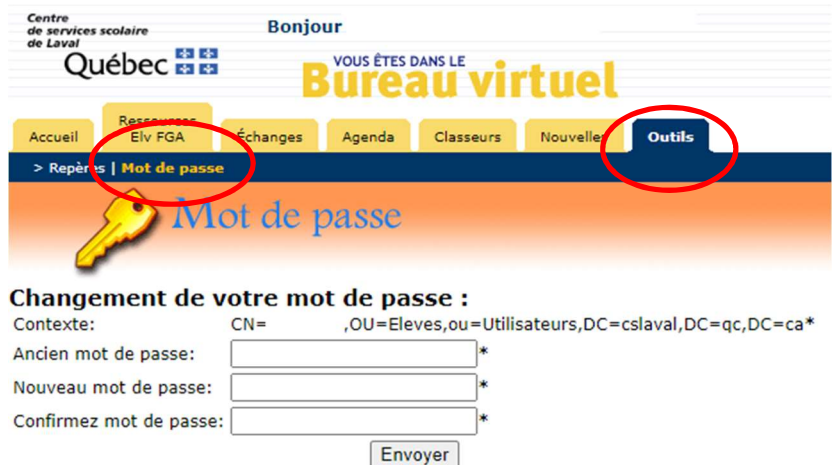


À votre première connexion, vous devez changer votre mot de passe.

Onglet Outils

Cliquez sur Mot de passe

Après le changement de mot de passe, le système vous demande de redémarrer
Il est préférable de le faire



ACCÈS À VOTRE COURRIEL

Onglet Échanges

Cliquez sur Outlook



Votre courriel est constitué de votre no d'utilisateur et _____@cslaval.qc.ca
Le mot de passe est le même que votre bureau virtuel.

Directement à l'adresse : <https://moodle.cslaval.sofad.qc.ca/>

Ou via le bureau virtuel :

Onglet Accueil

Cliquez sur MOODLE

Cliquez sur le logo MOODLE avec le chapeau



Pour inscrire la matière à laquelle vous êtes inscrit :

Cliquez sur le logo Tous les cours


Sélectionnez FGA / Cliquez sur FÀDA

Choisissez la Matière que vous êtes inscrit à la Fàda,

Sélectionnez le niveau de secondaire

Cliquez sur le sigle (no du cahier)

Clé d'inscription : **cslaval** et cliquez sur M'INSCRIRE



Pour vous inscrire dans Aide Technologique :

Cliquez sur le logo Tous les cours

Sélectionnez FGA / Cliquez FÀDA

Choisir AIDE TECHNOLOGIQUE (déroulez jusqu'au bas de la page)

Clé d'inscription : **cslaval** et cliquez sur M'INSCRIRE

Visionnez les capsules d'aide technologique

